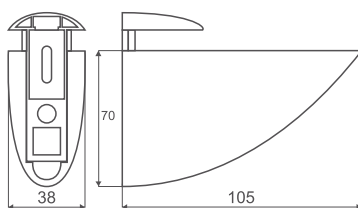


MODEL NR 53

Materiał: zmal
 Grubość półki: 4 - 40 mm
 Maksymalny udźwig: 40 kg

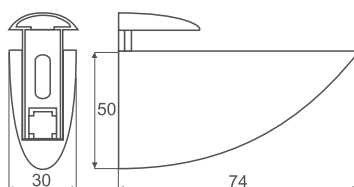
Wykonanie zmal
 Kolor aluminium 22.02.550
 Chrom polerowany 22.02.552



MODEL NR 52

Materiał: zmal
 Grubość półki: 4 - 26 mm
 Maksymalny udźwig: 30 kg

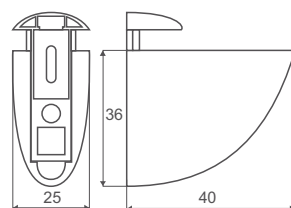
Wykonanie zmal
 Kolor aluminium 22.02.545
 Mat nikiel 22.02.546
 Chrom polerowany 22.02.547
 Stal nierdzewna 22.02.548



MODEL NR 45

Materiał: zmal
 Grubość półki: 4 - 10 mm
 Maksymalny udźwig: 20 kg

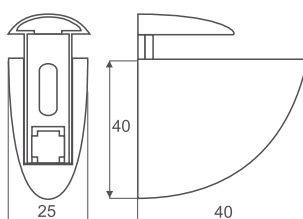
Wykonanie zmal
 Chrom polerowany 22.02.495
 Stal nierdzewna 22.02.496



MODEL NR 48

Materiał: zmal
 Grubość półki: 4 - 24 mm
 Maksymalny udźwig: 20 kg

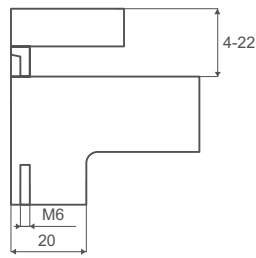
Wykonanie zmal
 Chrom mat 22.02.520
 Nikiel mat 22.02.521



MODEL NR 49

Grubość półki 4 - 19 mm
Maksymalny udźwig 20 kg

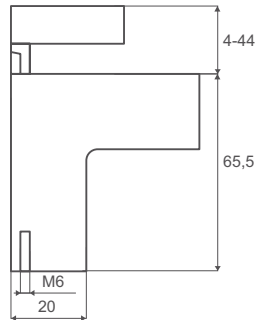
Wykonanie	znal
Chrom polerowany	22.02.525
Aluminium	22.02.526
Stal nierdzewna	22.02.527



MODEL NR 54

Grubość półki 4 - 44 mm
Maksymalny udźwig 20 kg

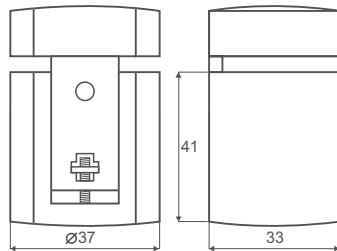
Wykonanie	znal
Chrom polerowany	22.02.555
Aluminium	22.02.556



MODEL NR 43

Grubość półki 4 - 24 mm
Maksymalny udźwig 20 kg

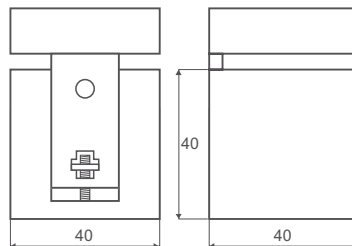
Wykonanie	znal
Czarny	22.02.470
Aluminium	22.02.471
Stal nierdzewna	22.02.473
Nikiel mat	22.02.474



MODEL NR 44

Grubość półki 4 - 24 mm
Maksymalny udźwig 20 kg

Wykonanie	znal
Czarny	22.02.475
Chrom polerowany	22.02.477
Nikiel mat	22.02.479



MODEL NR 47

Grubość półki 4 - 22 mm
Maksymalny udźwig 20 kg

Wykonanie	znal
Chrom mat	22.02.510
Stal nierdzewna	22.02.513

