


SZPILKA GWINTOWANA

Materiał
Stal

Wykończenie
Żółty ocynk (inne wykończenia na zamówienie),
stal nierdzewna - kolor naturalny, mosiądz - kolor naturalny

Gwint M6 lub M8
Długość od 18 do 1000 mm

Nr katalogowy
12.08.123



Stal, żółty ocynk

ŚRUBA Z PROWADZENIEM

ŚRUBA Z PROWADZENIEM

Materiał
Stal

Wykończenie
Żółty ocynk (inne wykończenia na zamówienie) stal nierdzewna 316,
mosiądz - kolor naturalny


Wymiary Ø15 x 2,5 mm
(Ø13 & 17 mm na zamówienie)

Wymiary klucza ampułowego 4 mm
Gwint M6 (M8 na zamówienie)
Długość (mm) 25/30/35/40/45/50/60/70/80/90/100/120
Typ z końcówką płaską lub punktową


Nr katalogowy
12.00.800 etc.

Stal nierdzewna
AISI 316

Stal, (YZP)



Końcówka płaska



Końcówka punktowa

WKRĘT DO DREWNA

WKRĘT DO DREWNA

Materiał
Stal

Wykończenie
Żółty ocynk
(inne wykończenia na zamówienie)

Wymiary Ø15 x 2,5 mm
Wymiary klucza ampułowego 4 mm
Gwint Ø6,3 mm
Długość 40/50/60/70 mm
(inne **Wymiary** na zamówienie)
Typ Końcówka punktowa

Nr katalogowy
12.01.340

Stal nierdzewna
AISI 316

Stal, żółty ocynk



Końcówka punktowa

ŚRUBA Z ŁBEM KULISTYM

Materiał

Stal

Wykończenie

Żółty ocynk lub czarny oksydowany

Inne materiały i wykończenia na zamówienie

Wymiary

Ø15 mm

Wymiary klucza imbusowego 4 mm

(5 mm na zamówienie)

Gwint

M6 (M8 na zamówienie)

Długość (mm)

12/16/20/23/30/32/38/45/50/60/63/90

(inne długości na zamówienie)

Typ

Płaska końcówka (punktowa na zamówienie)

Nr katalogowy

12.03.110 etc.



Płaska końcówka

ŚRUBA Z ŁBEM STOŻKOWYM

ŚRUBA Z ŁBEM STOŻKOWYM

Materiał

Stal

Wykończenie

Żółty ocynk, mosiądzowana lub czarna oksydowana

Wymiary

Ø12 x 4 mm

Wymiary klucza imbusowego 4 mm

Gwint

M6 (M8 and M10 na zamówienie)

Długość

32/35/38/44/50/51/57/60/63/76/90/

100/120/126 mm

(inne długości na zamówienie)

Typ

Końcówka płaska lub punktowa

Nr katalogowy

12.04.004 etc.



Końcówka punktowa

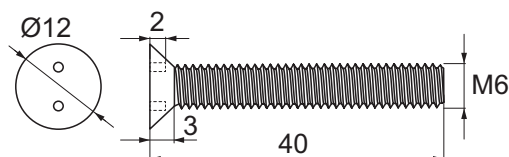
Końcówka płaska

ŚRUBA Z ŁBEM NA KLUCZ SPECJALNY

ŚRUBA Z ŁBEM NA KLUCZ SPECJALNY

Dostępna wraz z kluczem

Inne wymiary na zamówienie



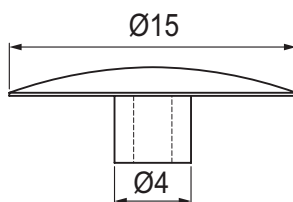
ZAŚLEPKA DO ŚRUB Z ŁBEM IMBUSOWYM 4 MM

Materiał
Plastik

Wykończenie
Czarny, biały, beż
(inne kolory na zamówienie)

Wymiary Ø12 mm
Trzpień Ø4,2 mm

Nr katalogowy 12.05.005



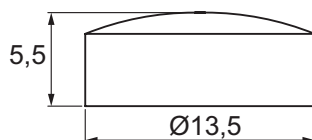
ZAŚLEPKA DO GŁĘBOKICH OTWORÓW

ZAŚLEPKA DO GŁĘBOKICH OTWORÓW

Materiał
Drewno tekowe
(inne rodzaje drewna na zamówienie)

Wymiary Ø13,5 x 5,5 mm

Nr katalogowy 12.05.020



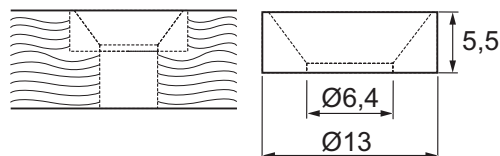
PODKŁADKA COLLAR POD ŚRUBĘ Z ŁBEM STOŻKOWYM- MOSIĄDZ

PODKŁADKA COLLAR POD ŚRUBĘ Z ŁBEM STOŻKOWYM

Materiał
Mosiądz

Wymiary Ø13 x 4,5 mm x M6

Nr katalogowy
Kolor naturalny 12.05.036
Czarny oksydowany 12.05.039
Niklowany 12.05.038



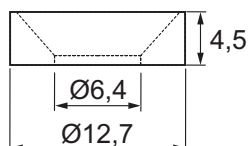
PODKŁADKA COLLAR POD ŚRUBĘ Z ŁBEM STOŻKOWYM - NYLON

PODKŁADKA COLLAR POD ŚRUBĘ Z ŁBEM STOŻKOWYM

Materiał
Nylon

Wymiary Ø12,7 x 4,5 mm x M6

Nr katalogowy 12.05.040



PODKŁADKA WPUSZCZANA COLLAR DO ŚRUBY Z ŁBEM STOŻKOWYM

Materiał

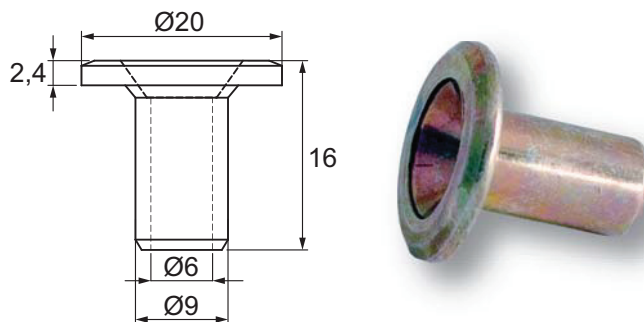
Stal, żółty ocynk

Wymiary

Ø20 x 16 mm x M6

Nr katalogowy

12.05.070



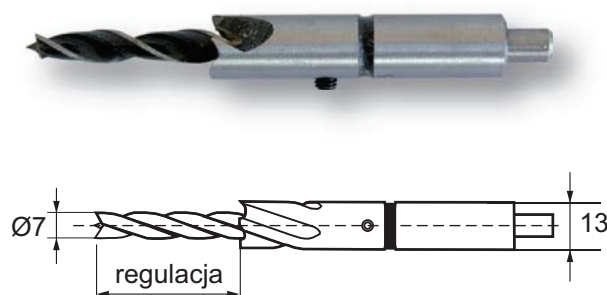
WIERTŁO DWUSTOPNIOWE

WIERTŁO DWUSTOPNIOWE

Średnica Ø7/Ø13mm

Nr katalogowy

12.18.010



KLUCZ IMBUSOWY

KLUCZ IMBUSOWY

Materiał

Stal hartowana

6-kąt

4 lub 5 mm, 4 i 5 mm


Wykończenie

Biały lub czarny ocynk

Typ

L lub Z

Typ	Wymiary	6-kąt	Wyk.	Nr katalog.
L	23 x 65 mm	4 mm	Czarny	12.06.010
L	28 X 65 mm	4 mm	Biały	12.06.015
L	31 X 75 mm	5 mm	Biały	12.06.021
Z	37 X 48 mm	4 mm	Biały	12.06.035
Z	39 X 48 mm	5 mm	Biały	12.06.040
Z	35 X 50 mm	4 i 5 mm	Biały	12.06.027



KLUCZ IMBUSOWY

KLUCZ IMBUSOWY

Materiał

Stal hartowana

6-kąt

4 lub 5 lub 6 mm

Typ

L

Typ	Wymiary	6-kąt	Wyk.	Nr katalog.
L	28 x 73 mm	4 mm	BZP	12.06.061
L	15 X 65 mm	5 mm	BZP	12.06.063
L	16 X 63 mm	6 mm	BZP	12.06.062

