

ZŁĄCZE „CURLY”

Złącze do składanych nóg „Curly” daje możliwość przekształcenia stołu w stolik. Konstrukcja złącza pozwala na przymocowanie do stołu dwóch kompletów nóg o różnej długości. Naciśnięcie blokady i obrót złącza umożliwia zastosowanie potrzebnych nóg. Idealny do mieszkań o ograniczonej powierzchni. Może być również stosowany w klasycznych składanych stołach. Świetnie sprawdzi się w hotelach, kawiarniach, restauracjach, pubach, bankach lub salach konferencyjnych itp.



CHRONIONE
PATENTEM


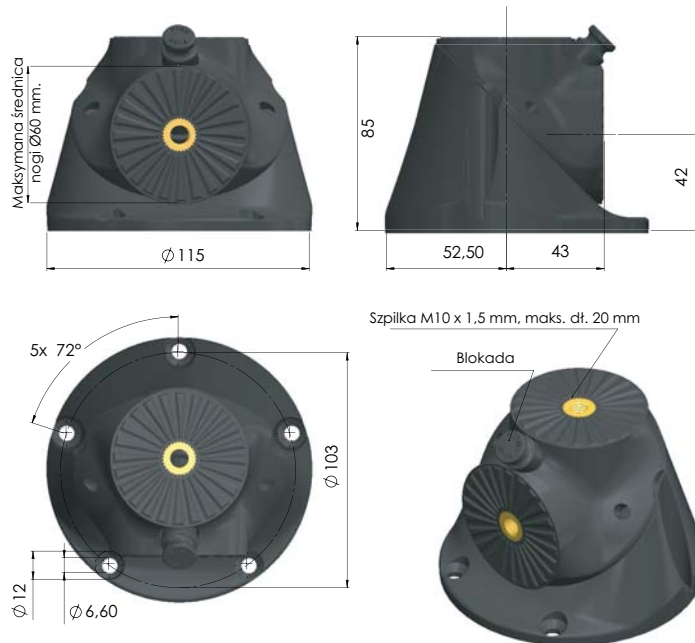
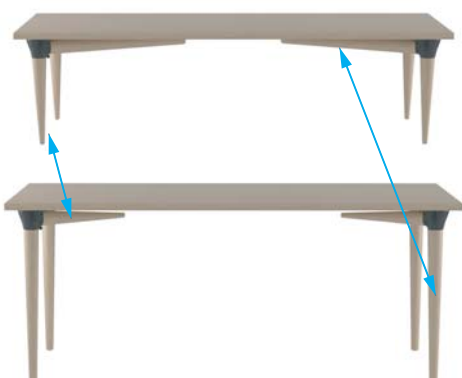
Montaż

Przy pomocy wkrętów.

Charakterystyka

Wykonane z poliwęglanu i ABS.
Wymiary $\varnothing 115 \times 85$ mm
Specjalnie wyprofilowana powierzchnia styku nogi z łącznikiem, zabezpiecza przed odkręceniem i rozluźnieniem złącza.
Maksymalna średnica nogi $\varnothing 60$ mm.
Mocowanie nogi przy pomocy gwintu M10 x 1,5 mm.
Zgodne z normą EN 15372:2016.

Art.	Materiał	Kolor
06.11.050	Poliwęglan/ABS	Czarny



ZĄŚLEPKA DO ZŁĄCZA „CURLY”

Ząślepka pozwala na bezpieczne składanie kilku stołów w stosie. Zastosowanie jej, po odkręceniu jednego kompletu nóg, zabezpieczy błądy stołów przed uszkodzeniem.

Montaż

Przy pomocy śruby M10 x 14 mm.

Charakterystyka

Wykonana z gumy EPDM.
Wymiary $\varnothing 56 \times 10,5$ mm.

Art.	Materiał	Kolor
06.11.055	Guma EPDM	Czarny

