


# SYSTEMY DO MONTAŻU KABIN WC i PRZEBIERALNI



# OKUCIA DO KABIN TOALETOWYCH I PRZEBIERALNI



Kompletny zestaw okuć do montażu kabin sanitarnych z płyty o grubości 16 i 18 mm. Toalety, przebieralnie w szkołach, basenach, lotniskach, stacjach benzynowych. Wykonany z polipropylenu i stali.

okucia do szkła hartowanego  
**FIRMA GRYC**  
okucia i akcesoria meblowe

W skład zestawu wchodzi:



zawiasa - 2 szt.



kątownik - 12 szt.  
zaślepki - 28 szt.



zamek - 1 szt.




nóżka - 2 szt.  
zakres regulacji nóżki wynosi od 160 do 180 mm



uchwyt - 2 szt.



wieszak na ubrania - 1 szt.

Art.	
# 22.23.062-0	Biały lewy
# 22.23.052-0	Biały prawy
# 22.23.060-0	Czarny lewy
# 22.23.050-0	Czarny prawy
# 22.23.061-0	Szary lewy
# 22.23.051-0	Szary prawy



# AKCESORIA DO KABIN SANITARNYCH Z PŁYTY HPL O GRUBOŚCI 13 mm

## Kątownik mocujący 90°



Art.	Wymiary
# 013.001.001	43 x 43 x 40 x 2

Wykonanie - stal nierdzewna  
Do płyty o grubości 13 mm  
Zastosowanie - do montażu kabin sanitarnych w budynkach użyteczności publicznej t.j.: stacje benzynowe, biura, hale, restauracje, hipermarkety, banki, lotniska, dworce itp.



## Zawias sprężynowy zamykający z regulacją siły domknięcia

Art.
# 013.001.011



## Zawias sprężynowy otwierający z regulacją siły otwarcia (opcja)

Art.
# 013.001.010



## Gałka drzwiowa dwustronna

Art.
# 013.001.020



## Zamek do drzwi wpuszczanych z indykatorem

Art.
# 013.001.030



## Stopka o regulowanej wysokości

Art.	Wymiary
# 013.001.040	130 x 170 x 25

Zakres regulacji 35 mm



# OKUCIA DO ZABUDÓW SANITARNYCH ZE STALI NIERDZEWNEJ SS-304 DO PŁYTY O GRUBOŚCI 10 - 18 mm

**Zastosowanie** - Kompletnie rozwiązanie do wykonania zabudów sanitarnych w miejscach użyteczności publicznej:  
lotniska, baseny, szkoły, stacje benzynowe  
Przeznaczone do płyty 10 - 18 mm



**Zawias sprężynowy zamykający z regulacją siły domknięcia**

Art.	Rozmiar
# 22.23.165	90 x 52 x 2 mm



**Mocowanie "U"**

Art.	Rozmiar
# 22.23.130	57 x 40 x 18 mm

W zestawie komplet śrub  
Do płyty 10 - 18 mm



**Mocowanie "L"**

Art.	Rozmiar
# 22.23.125	50 x 52 mm

W zestawie komplet śrub i kołków  
Do płyty 10 - 18 mm



**Gałka**

Art.	Rozmiar
# 22.23.135	ø 25 x 40 mm

Do płyty 10 - 18 mm

**Zamek**

Art.	Rozmiar
# 22.23.150	ø 50 mm

Zamek do drzwi nakładanych z indykatoem  
Wskaźnik informuje czy jest zajęte czy wolne  
W zestawie komplet śrub. Do płyty 10 - 18 mm

**Zamek**

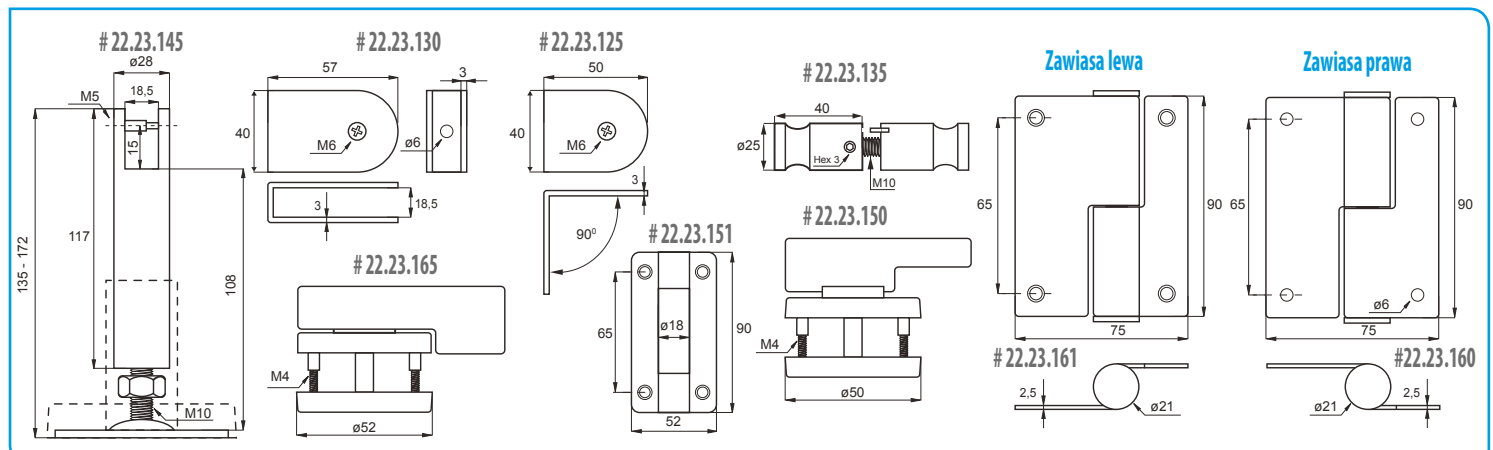
Art.	Rozmiar
# 22.23.151	

Do drzwi wpuszczanych z indykatoem

**Noga**

Art.	Rozmiar
# 22.23.145	ø 28 x 104 mm

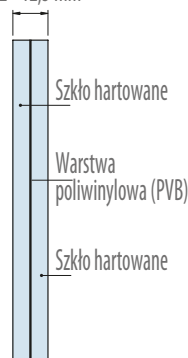
W zestawie komplet podkładek do różnych grubości płyty, komplet śrub  
Do płyty 10 - 18 mm. Zakres regulacji wynosi 35 mm



# OKUCIA ZE STALI NIERDZEWNEJ DO SZKLANYCH ZABUDÓW SANITARNYCH



10 - 10,5 mm  
12 - 12,5 mm



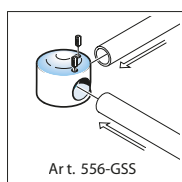
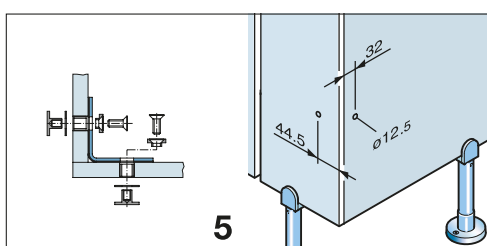
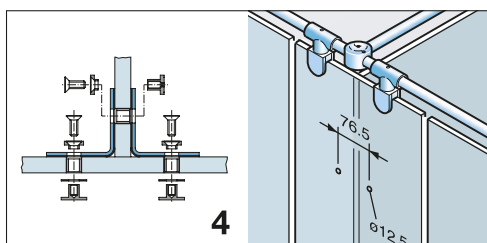
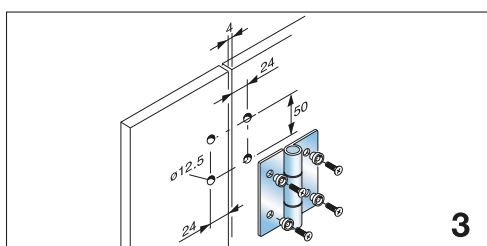
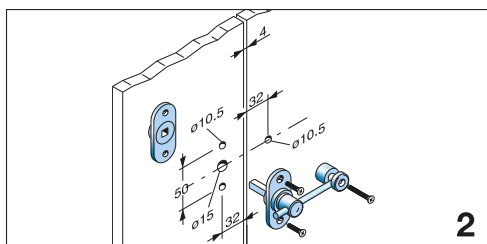
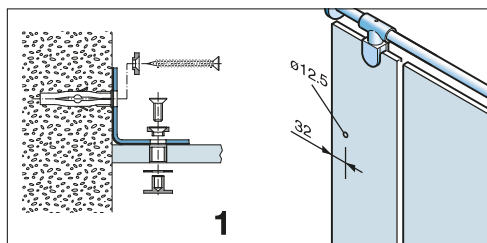
okucia do szkła hartowanego  
**FIRMA GRYC**  
okucia i akcesoria meblowe

Materiał - stal nierdzewna

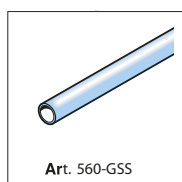
Wykończenie - stal nierdzewna satynowana

Grubość szkła - 10 - 12,5 mm

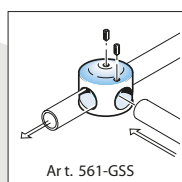
## SCHEMAT WYCIĘĆ



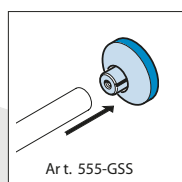
Art. 556-GSS



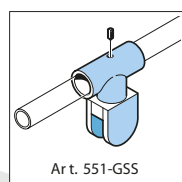
Art. 560-GSS



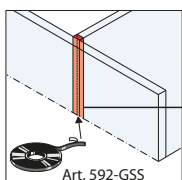
Art. 561-GSS



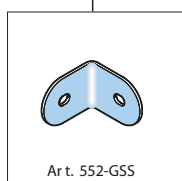
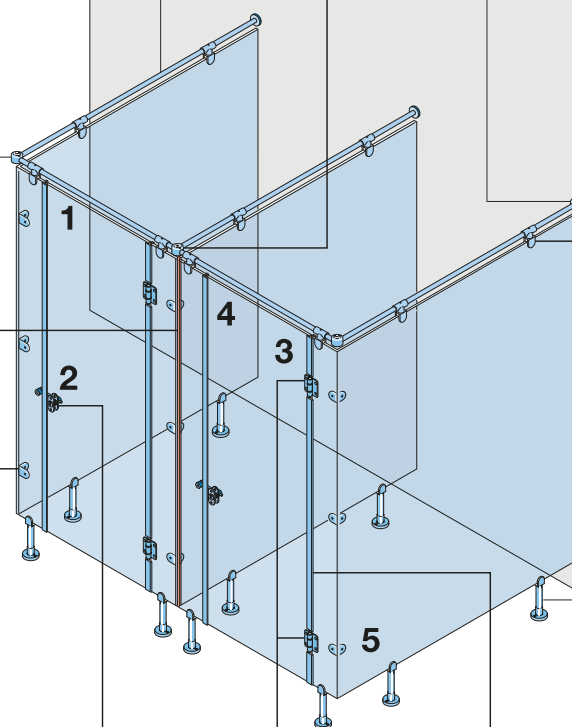
Art. 555-GSS



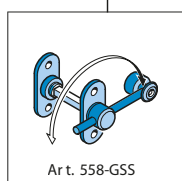
Art. 551-GSS



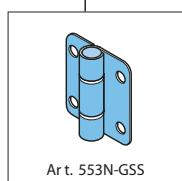
Art. 592-GSS



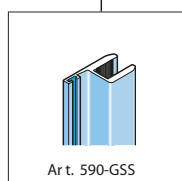
Art. 552-GSS



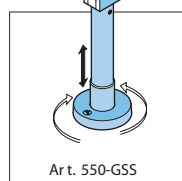
Art. 558-GSS



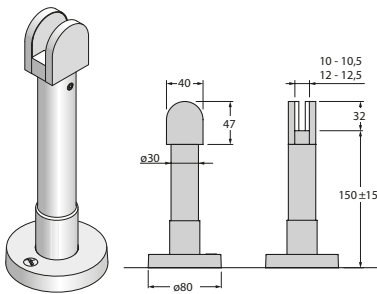
Art. 553N-GSS



Art. 590-GSS



Art. 550-GSS



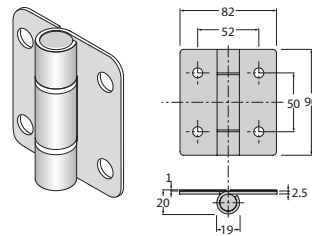
## NÓŻKA REGULOWANA

Art.



# 550-GSS 10 szt. w pudełku

Materiał - stal nierdzewna 316  
Mocowanie do podłogi  
Regulacja od 135 do 165 mm  
Otwory w szkłe nie wymagane



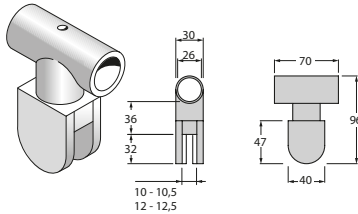
## ZAWIASA

Art.



# 553N-GSS 10 szt. w pudełku

Materiał - stal nierdzewna 316



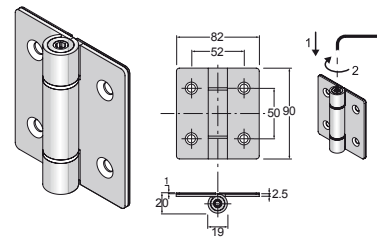
## ŁĄCZNIK RURA-SZKŁO

Art.



# 551-GSS 10 szt. w pudełku

Materiał - stal nierdzewna 316  
Mocowanie do rury  
Otwory w szkłe nie wymagane



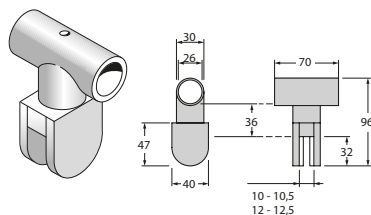
## ZAWIASA Z REGULACJĄ

Art.



# 554CN-GSS 10 szt. w pudełku

Materiał - stal nierdzewna 316  
Regulacja szybkości domknięcia  
Ruch 180°.



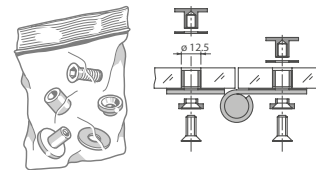
## ŁĄCZNIK RURA-SZKŁO

Art.



# 551/B-GSS 10 szt. w pudełku

Materiał - stal nierdzewna 316  
Mocowanie do rury  
Otwory w szkłe nie wymagane



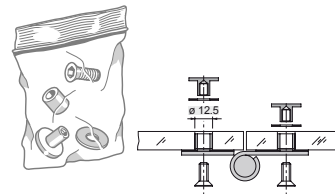
## ŚRUBY DO MONTAŻU ZAWIASY DO SZKŁA

Art.



# 553/A-GSS 1 szt. w pudełku

Materiał - stal nierdzewna 316



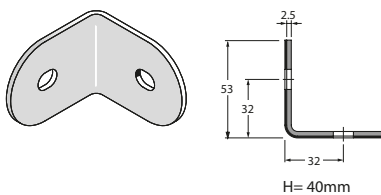
## ŚRUBY DO MONTAŻU ZAWIASY DO SZKŁA

Art.



# 553/AN-GSS 1 szt. w pudełku

Materiał - stal nierdzewna 316



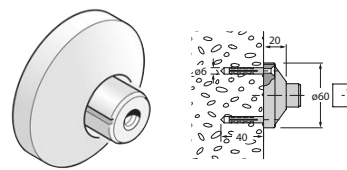
## ŁĄCZNIK SZKŁO-SZKŁO lub ŚCIANA-SZKŁO

Art.



# 552-GSS 10 szt. w pudełku

Materiał - stal nierdzewna 316



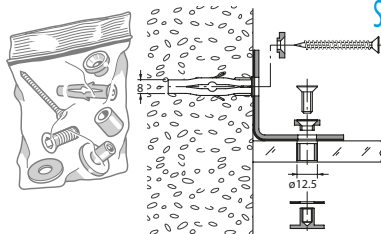
## MOCOWANIE RURY DO ŚCIANY

Art.



# 555-GSS 10 szt. w pudełku

Materiał - stal nierdzewna 316



## ŚRUBY DO MONTAŻU ŁĄCZNIKA ŚCIANA-SZKŁO DO ŁĄCZNIKA # 552-GSS

Art.




# 552/A-GSS 1 szt. w pudełku

Materiał - stal nierdzewna 316

# 552/AB-GSS 1 szt. w pudełku

Materiał - mosiądz niklowany



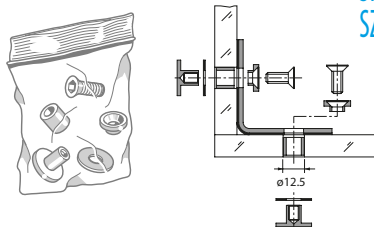
## MOCOWANIE RURY DO ŚCIANY Z REGULACJĄ

Art.



# 555/S-GSS 10 szt. w pudełku

Materiał - stal nierdzewna 316  
Trzpień zamontowany centralnie powoduje niwelowanie nierówności



## ŚRUBY DO MONTAŻU ŁĄCZNIKA SZKŁO-SZKŁO DO ŁĄCZNIKA # 552-GSS

Art.

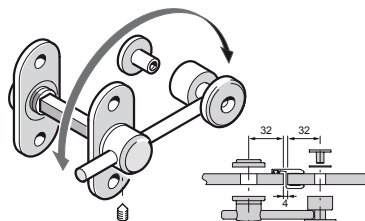


# 552/B-GSS 1 szt. w pudełku

Materiał - stal nierdzewna 316

# 552/BB-GSS 1 szt. w pudełku

Materiał - mosiądz niklowany



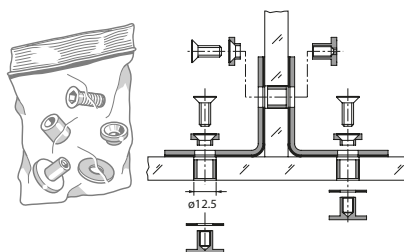
## ZAMEK Z INDYKATOREM

Art.



# 558-GSS 10 szt. w pudełku

Materiał - stal nierdzewna 316 i 303



## ŚRUBY DO MONTAŻU ŁĄCZNIKA TYPU "T" SZKŁO-SZKŁO DO ŁĄCZNIKA # 552-GSS

Art.

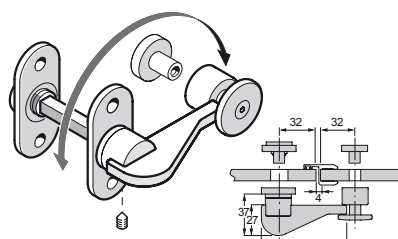


# 552/C-GSS 1 szt. w pudełku

Materiał - stal nierdzewna 316

# 552/CB-GSS 1 szt. w pudełku

Materiał - mosiądz niklowany



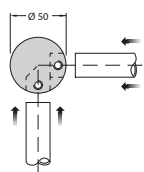
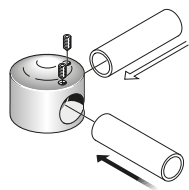
## ZAMEK Z INDYKATOREM

Art.



# 558/LE-GSS 10 szt. w pudełku

Materiał - stal nierdzewna 316 i 303



### ŁĄCZNIK 90°

Art.	
# 556-GSS	10 szt. w pudełku

Materiał - stal nierdzewna 303  
Do łączenia dwóch relingów pod kątem 90°

### ŁĄCZNIK UNIWERSALNY

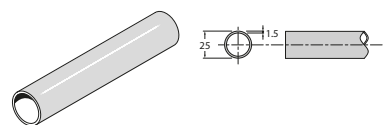
Art.	
# 557-GSS	10 szt. w pudełku

Materiał - stal nierdzewna 303  
Dostępny na zamówienie

### RELING

Art.	Długość
# 560-GSS	3 mb

Materiał - stal nierdzewna 316



### ŁĄCZNIK „T”

Art.	
# 561-GSS	2 szt. w pudełku

Materiał - stal nierdzewna 303

### ŁĄCZNIK „X”

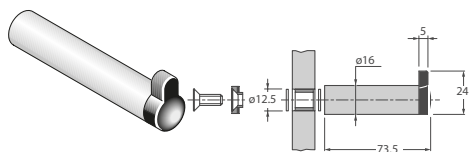
Art.	
# 561/B-GSS	2 szt. w pudełku

Materiał - stal nierdzewna 303

### HAK-ODBOJNIK DO DRZWI

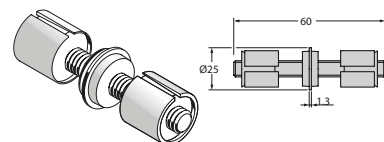
Art.	
# 562-GSS	10 szt. w pudełku

Materiał - stal nierdzewna 316



### ŁĄCZNIK RUR

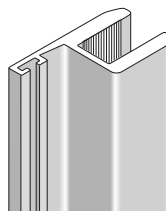
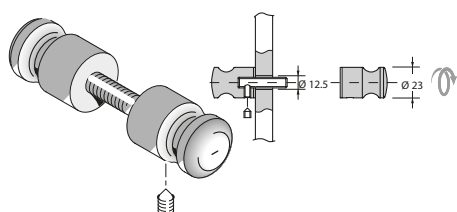
Art.	
# 563-GSS	10 szt. w pudełku



### GAŁKA DWUSTRONNA

Art.	
# 564/D-GSS	10 szt. w pudełku

Materiał - stal nierdzewna 316



### PROFIL DRZWIOWY DO SZKŁA GR. 12,5 mm

Art.	Długość
# 590-GSS	2 mb

Materiał - aluminium (RAL 7021)



### USZCZELKA DO PROFILA #590-GSS

Art.	Długość
# 591-GSS	Dostarczana na metry

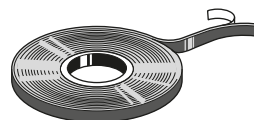
Materiał - PCV



### TAŚMA SAMOPRZYLEPNA

Art.	Wymiary
# 592-GSS	10 x 3 mm

Materiał - guma



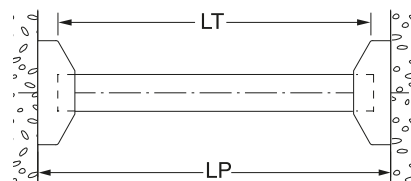
## SZABLONY DOKONYWANIA POMIARÓW

DO ARTYKUŁÓW # 555-GSS, # 555/S-GSS

LP - dystans ściana-ściana

LT - długość tuby

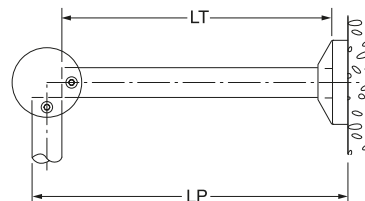
LT=LP-20 mm



LP - odległość od ściany do końca relingu

LT - długość tuby

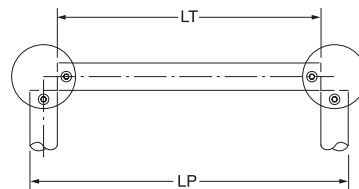
LT=LP-35 mm



LP - odległość pomiędzy relingami

LT - długość tuby

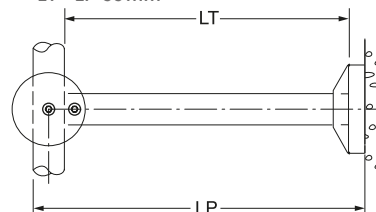
LT=LP-50 mm



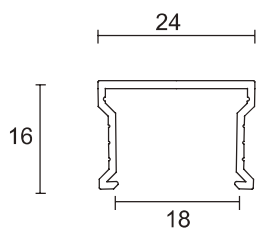
LP - odległość między ścianą i relingiem

LT - długość tuby

LT=LP-35mm



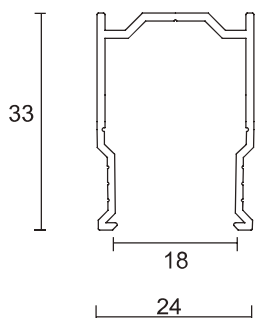
# PROFILE DO MONTAŻU KABIN WC



## Ceownik

Art.	Kolor	Długość
# 013.001.100	Srebrny	3 m

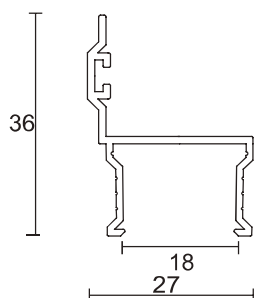
Zastosowanie - wykończenie brzegów płyt



## Profil przyścienny

Art.	Kolor	Długość
# 013.001.101	Srebrny	3 m

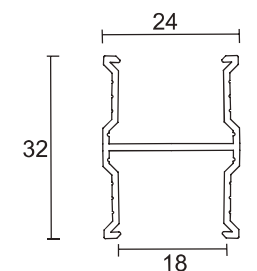
Zastosowanie - łączenie płyty ze ścianą, niwelowanie odchylenia pionowego ścian nawet do 17 mm



## Listwa przyrynkowa

Art.	Kolor	Długość
# 013.001.102	Srebrny	3 m

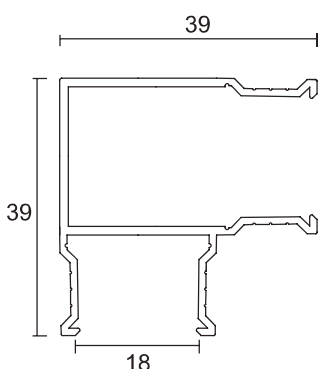
Zastosowanie - wykańczanie otworów drzwiowych



## Łącznik

Art.	Kolor	Długość
# 013.001.103	Srebrny	3 m

Zastosowanie - łączenie płyt w jednej płaszczyźnie



## Profil narożny

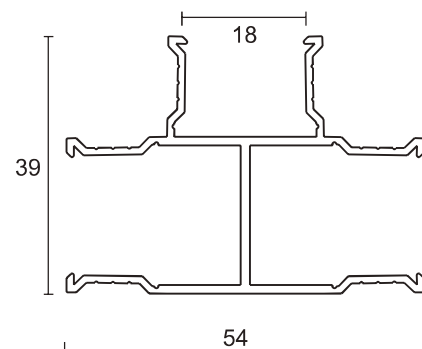
Art.	Kolor	Długość
# 013.001.104	Srebrny	3 m

Zastosowanie - łączenie płyt w układzie „L”

## Trójnik

Art.	Kolor	Długość
# 013.001.105	Srebrny	3 m

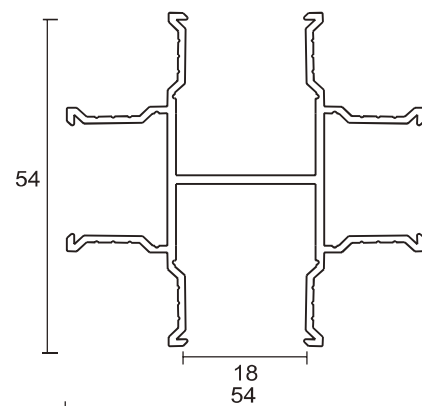
Zastosowanie - łączenie płyt w układzie „T”



## Złącze krzyżowe

Art.	Kolor	Długość
# 013.001.106	Srebrny	3 m

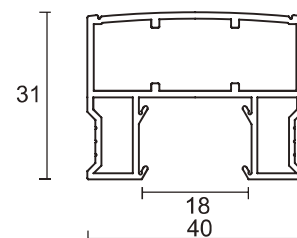
Zastosowanie - łączenie płyt w układzie „+”



## Profil konstrukcyjny

Art.	Kolor	Długość
# 013.001.107	Srebrny	3 m

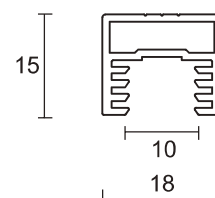
Zastosowanie - element wykańczający brzegi płyt, usztywniający konstrukcję



## Profil adaptacyjny - pionowy

Art.	Kolor	Długość
# 013.001.109	Srebrny	3 m

Zastosowanie - do montażu płyty gr. 10 mm oraz szyb o gr. 4 mm, 4,5 mm, 6 mm



## Profil adaptacyjny - poziomy

Art.	Kolor	Długość
# 013.001.108	Srebrny	3 m

Zastosowanie - do montażu płyty gr. 10 mm oraz szyb o gr. 4 mm, 4,5 mm, 6 mm

